




I.C. "OLTRARNO" FIRENZE	INFORMATIVA ALLE FAMIGLIE LA PREVENZIONE DEL RISCHIO COVID-19	Pag 1 di 5
----------------------------	--	------------

INFORMATIVA ALLE FAMIGLIE PER LA PREVENZIONE DEL RISCHIO COVID-19

Il Coronavirus (Covid-19) è un virus respiratorio che si diffonde, prevalentemente, attraverso:

- Saliva, tossendo o starnutando
- Contatti diretti personali
- Le mani, ad esempio toccando con le mani contaminate (non lavate) bocca, naso e occhi.

Al fine di garantire la riduzione del rischio di contagio, all'interno dell'Istituto Scolastico si applicano le seguenti procedure:

	<p>Per lo spostamento dal proprio domicilio alla scuola e viceversa, in caso di utilizzo dei mezzi pubblici e/o di scuolabus è fatto obbligo di usare la mascherina ed è raccomandata la pulizia/sanificazione delle mani prima e dopo l'utilizzo degli stessi.</p>
	<p>In caso di contatto stretto con persone risultate positive al Covid-19 nei precedenti 14 giorni, l'allievo non dovrà recarsi a scuola. L'allievo dovrà rimanere presso il proprio domicilio in attesa delle disposizioni impartite dall'Autorità sanitaria.</p>
	<p>In presenza di febbre o altri sintomi influenzali, suggestivi di COVID-19 è fatto divieto di recarsi a scuola ed è obbligatorio rimanere al proprio domicilio. In particolare, gli allievi dovranno rimanere a casa in caso di temperatura superiore a 37,5°C nel giorno stesso e nei 3 giorni precedenti.</p> <p>In caso di febbre, l'allievo non dovrà essere accompagnato al pronto soccorso, ma dovrà essere contattato il proprio medico o l'autorità sanitaria e attenersi alle disposizioni impartite.</p> <p><u>Non verrà effettuata la misurazione della temperatura all'ingresso; il rispetto della suddetta prescrizione è rimandato alla responsabilità genitoriale. Si consiglia, in ogni caso, di effettuare una rilevazione della temperatura a campione all'ingresso del plesso.</u></p>



Tutti gli allievi dovranno accedere alla scuola muniti di mascherina di protezione delle vie respiratorie.

Sono esclusi dall'obbligo di utilizzo della mascherina gli allievi diversamente abili, con forme di disabilità non compatibili con l'uso della mascherina ed i bambini al di sotto di 6 anni.



Ogni allievo dovrà accedere a scuola munito del materiale necessario per lo svolgimento dell'attività didattica:

- Astuccio con penne, pennarelli, matite, lapis, etc.
- Libri e quaderni
- Merenda
- Bottiglia d'acqua / Borraccia personale
- Etc.

Non sarà consentito il prestito di materiale da parte degli altri alunni per l'impossibilità di garantirne l'igienizzazione.



Se possibile, il ricevimento dei genitori da parte dei docenti avverrà in modalità telematica.

Nel caso di svolgimento del ricevimento in presenza, questo dovrà avvenire previo appuntamento.

Docenti e genitori dovranno indossare la mascherina durante tutta la durata del colloquio e mantenere una distanza interpersonale di almeno 1 metro.

Chiunque acceda alle strutture delle istituzioni scolastiche, educative e formative di cui al comma 1 dell'art. 1 del D.L. n.122 del 10/09/2021, deve possedere ed è tenuto ad esibire la certificazione verde COVID-19 (Green Pass) secondo i disposti del D.L. 6 Agosto 2021 n. 111, ad esclusione dei soggetti esenti dalla campagna vaccinale sulla base di idonea certificazione medica .



Dovrà essere presa in considerazione la presenza di "soggetti fragili" esposti a un rischio potenzialmente maggiore nei confronti dell'infezione da COVID-19. Le specifiche situazioni degli alunni in condizioni di fragilità saranno valutate in raccordo con il Dipartimento di prevenzione territoriale ed il pediatra/medico di famiglia, fermo restando l'obbligo per la famiglia stessa di rappresentare tale condizione alla scuola in forma scritta e documentata, ove ritenuto necessario, di segnalare eventuali patologie.

Il riferimento non è soltanto a condizioni collegate a certificazioni particolari; ad esempio occorre considerare il caso di allievi allergici alle sostanze a base alcolica o alle diluizioni di ipoclorito di sodio, indicate per la pulizia e la disinfezione degli ambienti.

NOTA 1 - COMPORTAMENTI DA SEGUIRE.



NOTA 2 – INDICAZIONI LAVAGGIO MANI

Lavare frequentemente le mani è importante, soprattutto quando trascorri molto tempo fuori casa, in luoghi pubblici. Il lavaggio delle mani è particolarmente importante in alcune situazioni, ad esempio:

PRIMA DI

- mangiare
- maneggiare o consumare alimenti
- somministrare farmaci
- medicare o toccare una ferita
- applicare o rimuovere le lenti a contatto
- usare il bagno
- cambiare un pannolino
- toccare un ammalato

Dopo

- aver tossito, starnuito o soffiato il naso
- essere stati a stretto contatto con persone ammalate
- essere stati a contatto con animali
- aver usato il bagno
- aver cambiato un pannolino
- aver toccato cibo crudo, in particolare carne, pesce, pollame e uova
- aver maneggiato spazzatura
- aver usato un telefono pubblico, maneggiato soldi, ecc.
- aver usato un mezzo di trasporto (bus, taxi, auto, ecc.)
- aver soggiornato in luoghi molto affollati, come palestre, sale da aspetto di ferrovie, aeroporti, cinema, ecc.

Il lavaggio delle mani ha lo scopo di garantire un'adeguata pulizia e igiene delle mani attraverso una azione meccanica. Per l'igiene delle mani è sufficiente il comune sapone. In assenza di acqua si può ricorrere ai cosiddetti igienizzanti per le mani (hand sanitizer), a base alcolica. Si ricorda che una corretta igiene delle mani richiede che si dedichi a questa operazione non meno di 40-60 secondi se si è optato per il lavaggio con acqua e sapone e non meno di 30-40 secondi se invece si è optato per l'uso di igienizzanti a base alcolica. Questi prodotti vanno usati quando le mani sono asciutte, altrimenti non sono efficaci. Se si usano frequentemente possono provocare secchezza della cute. In commercio esistono prodotti medico-chirurgici e prodotti autorizzati con azione battericida, ma bisogna fare attenzione e non abusarne. L'uso prolungato potrebbe favorire nei batteri lo sviluppo di resistenza nei confronti di questi prodotti, aumentando il rischio di infezioni.

Previene le infezioni con il corretto lavaggio delle mani

Ministero della Salute
Direzione generale della comunicazione e dei rapporti europei e internazionali
Ufficio 2
stampa
Centro Stampa Ministero della Salute
Foto di stampare nel mese di gennaio 2020
www.salute.gov.it

con acqua e sapone
occorrono 60 secondi

- 1 Bagna bene le mani con l'acqua
- 2 Applica una quantità di sapone sufficiente per coprire tutta la superficie delle mani
- 3 Friziona bene le mani palmo contro palmo
- 4 Friziona il palmo sinistro sopra il dorso destro intrecciando le dita tra loro e viceversa
- 5 Friziona il dorso delle dita contro il palmo appiattendole tenendo le dita strette tra loro
- 6 Friziona le mani palmo contro palmo avanti e indietro intrecciando le dita della mano destra incrociate con quelle della sinistra
- 7 Friziona il pollice destro mantenendolo stretto nel palmo della mano sinistra e viceversa
- 8 Friziona ruotando avanti e indietro le dita della mano destra strette tra loro nel palmo della mano sinistra e viceversa
- 9 Friziona il polso ruotando avanti e indietro le dita della mano destra strette tra loro sul polso sinistro e ripeti per il polso destro
- 10 Sciacqua accuratamente le mani con l'acqua
- 11 Asciuga accuratamente le mani con una salvietta monouso
- 12 Usa la salvietta monouso per chiudere il rubinetto

con la soluzione alcolica
occorrono 30 secondi

- 1 Verso nel palmo della mano una quantità di soluzione sufficiente per coprire tutta la superficie delle mani
- 2 Friziona le mani palmo contro palmo
- 3 Friziona il palmo sinistro sopra il dorso destro intrecciando le dita tra loro e viceversa
- 4 Friziona bene palmo contro palmo
- 5 Friziona bene i dorsi delle mani con le dita
- 6 Friziona il pollice destro mantenendolo stretto nel palmo della mano sinistra e viceversa
- 7 Friziona ruotando avanti e indietro le dita della mano destra strette tra loro nel palmo della mano sinistra e viceversa
- 8 Friziona il polso ruotando avanti e indietro le dita della mano destra strette tra loro sul polso sinistro e ripeti per il polso destro
- 9 Una volta asciutte le tue mani sono pulite

NOTA 3 – COME INDOSSARE LA MASCHERINA CHIRURGICA

01



Prima di indossare la mascherina, lavare le mani con acqua e sapone o con una soluzione alcolica.

02



Indossare la mascherina coprendo naso e bocca e assicurandosi che aderisca bene al volto.

03



Evitare di toccare la mascherina mentre la si indossa. Se viene toccata, lavarsi le mani.

04



Quando la mascherina diventa umida (circa dopo qualche ora) sostituirla con una nuova e non riutilizzarla – le mascherine chirurgiche sono monouso!

05



Togliere la mascherina prendendola dall'elastico e non toccare la parte anteriore, che potrebbe essere contaminata.

06



Gettare la mascherina usata in un sacchetto. Chiudere il sacchetto e smaltirlo come rifiuto indifferenziato.